

#### L'IMPACTE DEL CJAS

	Nº Persones	Visites	Sexe	Edat mitja
Atesos/es presencialment al CJAS	2.886	4.729	89% ♀ / 11% ♂	20,1
Atesos/es e-mail	523		85% ♀ / 13% ♂ / 2% Altres	21,2
Atesos/es telefònicament	1.050		75% ♀ / 25% ♂	23,6
Atesos/es per Whatsapp	932		81% ♀ / 17% ♂ / 2% Altres	19
Atesos/es en intervencions grupals	3.900		48,4% ♀ / 51,6% ♂	16
<b>TOTAL</b>	<b>9.281</b>	<b>4.729</b>		

#### COM SON LES USUARIES I USUARIS PRESENCIALS AL CJAS

**Total:** 4.748 visites realitzades per 2.886 joves i adolescents atesos. El 64% de la població era el primer cop que visitaven el CJAS

**Edat mitja de primeres visites:** 20,15 anys (19,9 ♀ i 21,7 ♂). El 51% de les visites les fan persones de fins a 19 anys.

**Sexe:** 8,9 de cada 10 son noies. Elles son majoria en les demandes de tots els serveis, excepte en les proves d'ITS en el que s'igualava la presència de nois i noies

**Freqüència visites:** Un de cada tres joves ens han visitat dues o més vegades durant l'any

**D'on vénen:** 90% Barcelona ciutat / 8,5% resta de província de Barcelona / 1,5% fora de la província

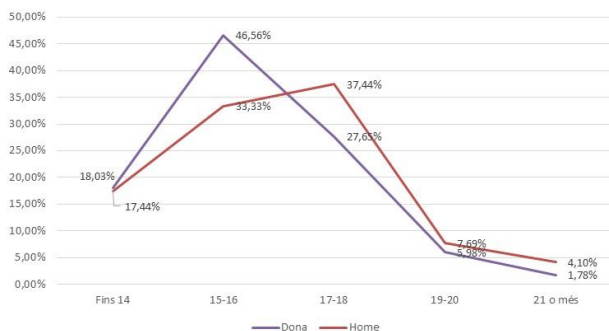
**Nivell d'instrucció:** 38% estudis universitaris / 48% ESO i Batxillerat / 14% Grau mig i superior

**Situació laboral:** 67% estudien / 20% treballen / 10% estudia + treballa / 2% atur

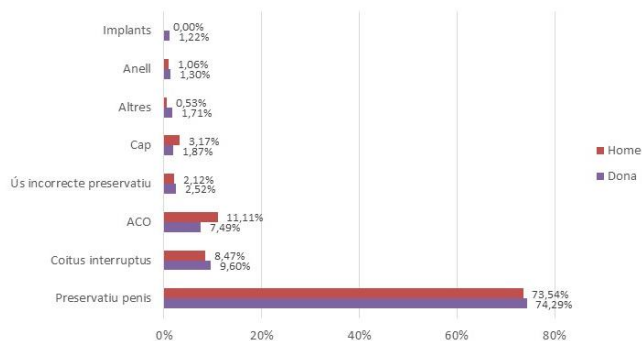
**Mètodes anticonceptius habituals:** Preservatiu extern 75% / Coïtus interruptus 10% / ACO 8%

**Edat mitja de la primera relació sexual coïtal:** 16,17 anys. (16,07 en el cas de les noies i 16,8 en el cas dels nois)

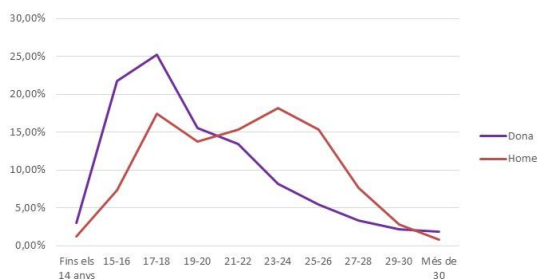
**Motius de consulta en primeres visites:** Anticoncepció d'urgència 35% / ITS 26% / amenorrea 18% / consulta anticoncepció 10% / 11% altres



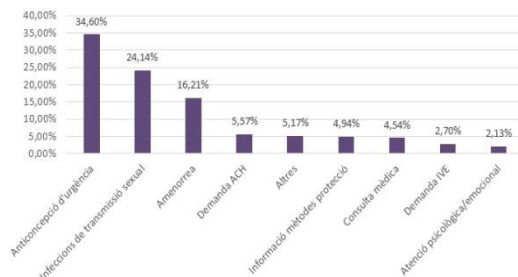
Distribució per grups d'edat i sexe de la primera relació sexual coïtal



Mètode de protecció emprat en les seves relacions sexuals



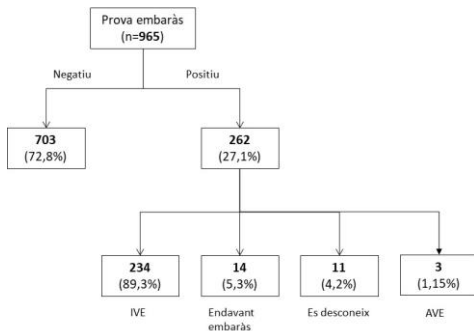
Distribució per grups d'edat i sexe en les visites al CJAS



Motiu de consulta principal

## SOBRE L'EMBARAS I LES IVE

**Total:** 965 proves, 262 positives (27,1%). 9 de cada 10 opten per IVE  
**Edat mitja d'aquelles que es fa la prova:** 19,5 anys (i amb positiu 21)  
**Origen:** 66% estat espanyol, 30% d'Amèrica Llatina, 4 % altres orígens



**Sobre les menors d'edat:** Un 16,6% de les embarassades (Total 44) **Setmanes d'embaràs en la detecció:** La mitja és de 7,3 setmanes  
**Derivació i tipus d'IVE:** El 77 % de les noies que van optar per l'IVE se les va derivar a clíniques per l'avortament quirúrgic.

## SOBRE INFECCIONS TRANSMISSIÓ SEXUAL

**Total i resultats:** 2.816 determinacions d'ITS  
**Sexe de la població que es fa la prova:** 41% ♂ i 59% ♀  
**Lloc de naixement:** 69% Espanya, 8,2% Amèrica Llatina, 7,9% Europa  
**Resultats positius/reactius:**

	Total proves	Total reactius/positius	% reactius/positius
VIH	629	0	0,0%
Sífilis	629	4	0,6%
Clamidia	779	68	8,7%
Gonococ	779	20	2,6%

Total proves d'ITS i resultats

**Anàlisi de les proves:** S'ha augmentat molt el volum de proves respecte l'any anterior, fins a un 24%. La detecció de clamídia ha disminuït tres punts respecte el 2017 i el gonococ un augment del 0,5%. Com en altres anys es veuen més resultats positius a mesura que disminueix l'edat de la població.

## SOBRE VIOLÈNCIES MASCLISTES. ESPAI LILA

**Total processos de detecció iniciats:** 815. Dels quals en 41 s'ha pogut detectar alguna situació i iniciar un treball

**Atencions individuals al CIAS:** 26 persones (mitjana de 6 visites)

**Derivacions a d'altres serveis:** 8

**Mitjana edat:** 20,5 (5 casos de menys de 18 anys)

### Relacions sexuals desitjades

Un 27% de les noies ateses reconeixen que sovint mantenen relacions sexuals sense desitjar-les



Un 46% de les noies que reconeixen que sovint mantenen relacions sexuals sense desitjar-les, **no identifiquen haver patit cap tipus de violència**

### Mètode anticonceptiu

Un 30% de les noies ateses, no sempre poden decidir el mètode de protecció

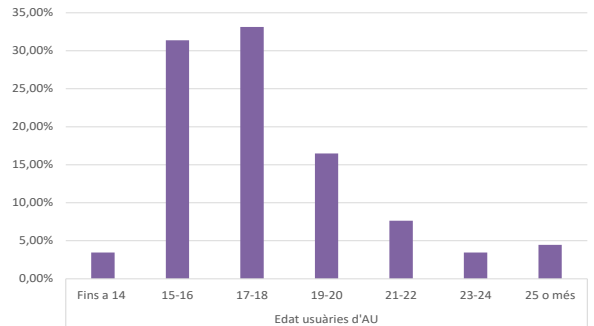
**28%**

Del 30%, fins a un 28% no identifica haver viscut violència sexual

**Treball grupal de continuïtat:** S'ha dut a terme taller d'Autodefensa feminista -10 sessions- amb 7 noies que ja havien fet un treball individual

## SOBRE L'ANTICONCEPCIÓ D'URGÈNCIA

**Total:** 1.224 píndoles d'anticoncepció d'urgència dispensades  
**Edat mitja:** 18 anys. El 54 % d'usuàries tenien menys de 18 anys.  
**Origen:** 78% nascudes a l'estat espanyol i 16% a Amèrica Llatina  
**Repetició:** Una de cada quatre de les noies havien pres en alguna ocasió anterior l'AU CIAS (en aquest any o anteriors). D'aquestes dues de cada tres havien repetit en una ocasió.



## SOBRE L'ACOMPANYAMENT EMOCIONAL

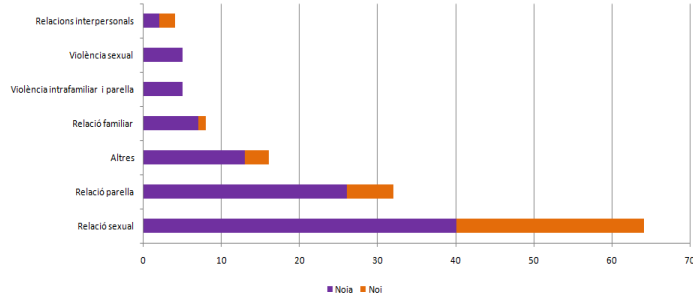
**Total:** 117 joves i 4 adults (pares i mares de joves) han rebut atenció amb un total de 477 visites

**Sexe:** 15,6% ♂ i 84,6% ♀

**Edat mitja:** 21,3 anys. 72% tenen menys de 22 anys

**Tipus de consulta:** Acompanyament (43%) / Entrevista orientació (22%) / Psicoteràpies focals breus (17%) / Altres (17%)

**Motius de consulta principals:** Dificultats en: relacions de parella / relacions sexuals/ relacions interpersonals



Motius de consulta per sexe

## SERVEIS D'ATENCIÓ A LES DIVERSITATS

### LA LORE. Atenció a les diversitats sexuals\*

**Persones ateses:** 13 (3 visites de mitjana)

**Mitjana d'edat:** 17,7 anys

**Motius de visita:** No acceptació familiar (6), No acceptació genitals (2), altres (5)

\* En col·laboració amb la Cooperativa Candela. Inici atencions setembre 2018

### PLAERS. Atenció a persones amb diversitat funcional

**Persones ateses:** 23 (2,5 visites de mitjana)

**Mitjana d'edat:** 24 anys

**Tipus de diversitat funcional:** 9 de cada 10 casos diversitat intel·lectual lleu o moderada

**Treball grupal:** Durant el 2018 s'ha realitzat un acompanyament regular - una tarda per setmana- a un grup de joves amb síndrome de down\*.

\* En col·laboració amb la Fundació Catalana Síndrome de Down