

Atenem i acompanyem la població jove i el seu entorn en el procés de creixement per afavorir la vivència d'una sexualitat positiva i responsable

L'IMPACTE DEL CJAS

	Nº Persones	Visites	Sexe	Edat mitja
Atesos/es presencialment al CJAS	2.563	4.473	86% ♀ / 14% ♂	20,1
Atesos/es e-mail	560		85% ♀ / 13% ♂ / 2% Altres	20,5
Atesos/es telefònicament	911		74% ♀ / 26% ♂	23,6
Atesos/es per Whatsapp	982		80% ♀ / 18% ♂ / 2% Altres	19
Atesos al programa Sirian	473		83% ♀ / 17% ♂	29
Atesos en intervencions grupals	5.302		48,4% ♀ / 51,6% ♂	16
TOTAL	10.785	4.473		

COM SON LES USUARIES I USUARIS PRESENCIALS AL CJAS

Total: 4.473 visites realitzades per 2.563 joves i adolescents atesos. El 68% de la població era el primer cop que visitaven el CJAS

Edat mitja de primeres visites: 20,15 anys (19,9 ♀ i 21,7 ♂)

Sexe: 8,6 de cada 10 son noies. Elles son majoria en les demandes de tots els serveis, excepte en les proves d'ITS en el que s'igualen la presència de nois i noies

Freqüència visites: Un de cada tres joves (32%) ens han visitat dues o més vegades durant l'any

D'on vénen: 90% Barcelona ciutat / 8,5% resta de província de Barcelona / 1,5% fora de la província

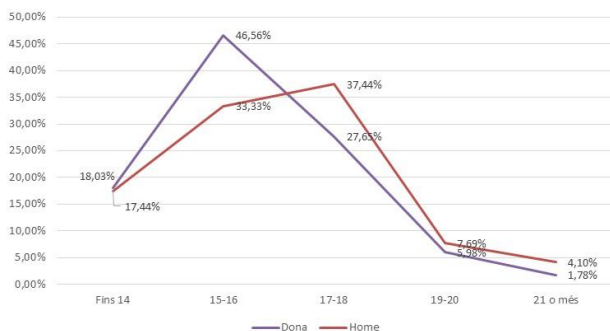
Nivell d'instrucció: 37,8% estudis universitaris / 48,8% ESO i Batxillerat / 10% Grau mig i superior

Situació laboral: 67% estudien / 20% treballen / 10% estudia + treballa / 2% atur

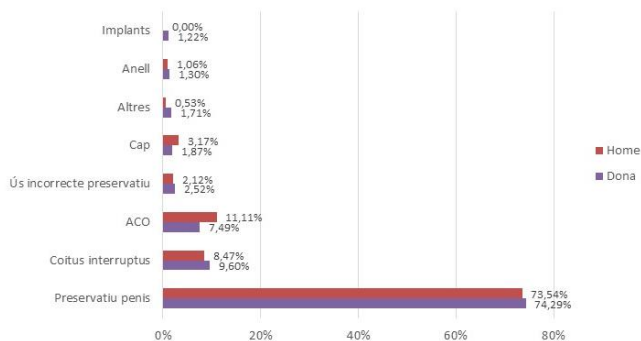
Mètodes anticonceptius habituals: Preservatiu masculí 75% / Coitus interruptus 10% / ACO 8%

Edat mitja de la primera relació sexual coïtal: 16,08 anys. (16,02 en el cas de les noies i 16,49 en el cas dels nois)

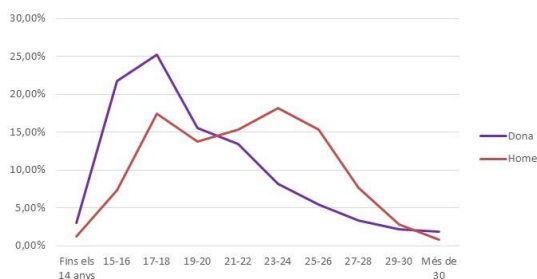
Motius de consulta en primeres visites: Anticoncepció d'urgència 34,6% / ITS 24% / amenorrea 16,2% / consulta anticoncepció 10%



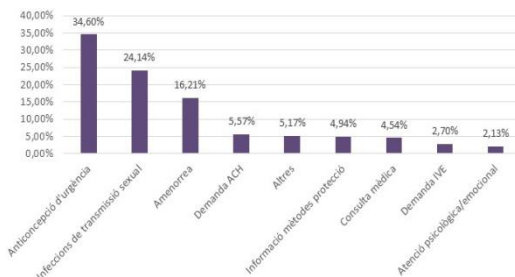
Distribució per grups d'edat i sexe de la primera relació sexual coïtal



Mètode de protecció emprat en les seves relacions sexuals



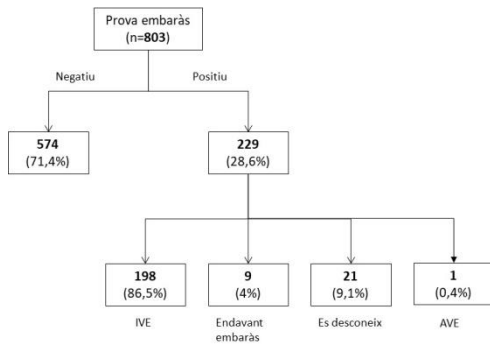
Distribució per grups d'edat i sexe en les visites al CJAS



Motiu de consulta principal

SOBRE L'EMBARAS I LES IVE

Total: 803 proves, un 28,6% positives. D'aquestes un 86 % opten per IVE
Edat mitja d'aquelles que es fan la prova: 19,5 anys (i amb positiu 21)
Origen: 66% estat espanyol, 30% d'Amèrica Llatina, 4 % altres orígens



Sobre les menors d'edat: Un 33% del total que es fan la prova i un 17% de les embarassades (Total 40)
Setmanes d'embaràs en la detecció: La mitja és de 7,6 setmanes
Derivació i tipus d'IVE: El 77,6% de les noies que van optar per l'IVE se les va derivar a clíniques per l'avortament quirúrgic.

SOBRE MALALTIES DE TRANSMISSIÓ SEXUAL

Total i resultats: 2.403 determinacions d'ITS
Sexe de la població que es fa la prova: 36% ♂ i 64% ♀
Lloc de naixement: 69% Espanya, 8,2% Amèrica Llatina, 7,9% Europa
Resultats positius/reactius:

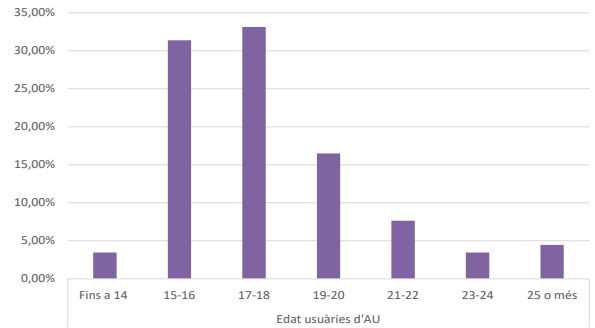
	Total proves	Edat mitjana	Total reactius/positius	% reactius/positius
VIH	586	23	1	0,17%
Sífilis	559	23	1	0,18%
Clamidia	629	23	70	11,13%
Gonococ	629	23	13	2,07%

Total proves d'ITS i resultats

Anàlisi de les proves: La taxa de resultats reactius en relació al VIH és d'unes 4 per mil proves realitzades sense percebre una tendència en cap sentit en els anys analitzats. Pel que fa la clamídia es detecta ha augmentat 3% de positius en la clamídia i un 1% en la gonorrea respecte el 2016. Té tendència creixent a mesura que disminueix l'edat de la població.

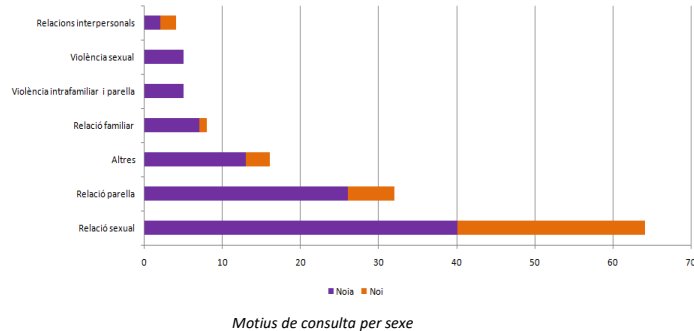
SOBRE L'ANTICONCEPCIÓ D'URGÈNCIA

Total: 1.074 píndoles d'anticoncepció d'urgència dispensades
Edat mitja: 18 anys. El 53,3% d'usuàries tenien menys de 18 anys.
Origen: 78% nascudes a l'estat espanyol i 16% a Amèrica Llatina
Repetició: Una de cada quatre de les noies havien pres en alguna ocasió anterior l'AU CJAS (en aquest any o anteriors). D'aquestes dues de cada tres havien repetit en una ocasió.



SOBRE L'ATENCIÓ PSICOLÒGICA

Total: 128joves i 6 adults (pares i mares de joves) han rebut atenció amb un total de 463 visites.
Sexe: 15,6 ♂ i 84 ♀
Edat mitja: 22,1 anys
Tipus de consulta: Acompanyament (40) / Entrevista orientació (35) / Psicoteràpies focals breus (39) / Altres (20)
Motius de consulta principals: Dificultats en: relacions de parella / relacions sexuals/ relacions interpersonals



SOBRE EL TREBALL COMUNITARI AMB JOVES

	Intervencions	Nº nois	Nº noies	Total
Programa "Parlem-ne" (ESO_BCN)	42	529	447	976
Joves en risc social (PFI majoritàriament)	36	250	161	411
Canviem (ESO_BCN)	2	19	10	29
Demandes directes dels Centres Educatius (ESO principalment)	123	1546	1546	3092
Intervenció intercultural sobre els drets sexuals i reproductius (Entitats)	15	58	75	133
Intervenció a joves programes reagrupament familiar (BCN)	9	105	99	204
Maternitat adolescent/jove	2		12	12
Coneix el CJAS (equips educadors/es carrer)	3	3	15	18
Tallers específics sobre relacions abusives/violències masclistes (ESO)	15	191	173	364
I tu, com lligues? (Espais juvenils)	11	37	27	64
TOTAL	258	2.738	2.565	5.302